



ANISMO PARAMUNICIPAL QUE MANEJARA LA OPERACIÓN Y ADMINISTRACION DEL SERVICIO SAN LUIS POTOSI

Estado Analítico de Ingresos
Del 01/abr./2025 Al 30/jun./2025
(Cifras en Pesos)

Usr: SUPERVISOR

Rep: rptEstadoPresupuestoIngresosRB_CP_2019

Fecha y 14/jul./2025

hora de Impresión 12:26 p. m.

Rubro de Ingresos / Fuente de Financiamiento	Ingresos					Diferencia
	Estimado	Ampliaciones / (Reducciones)	Modificado	Devengado	Recaudado	
IMPUESTOS	\$0.00	\$0.00	\$0.00	\$0.00	\$0.00	0.00
CUOTAS Y APORTACIONES DE SEGURIDAD SOCIAL	\$0.00	\$0.00	\$0.00	\$0.00	\$0.00	0.00
CONTRIBUCIONES DE MEJORAS	\$0.00	\$0.00	\$0.00	\$0.00	\$0.00	0.00
DERECHOS	\$15,637,246.00	\$0.00	\$15,637,246.00	\$3,508,166.12	\$3,508,166.12	-12,129,079.88
PRODUCTOS	\$503.00	\$0.00	\$503.00	\$8.09	\$8.09	-494.91
APROVECHAMIENTOS	\$210,005.00	\$0.00	\$210,005.00	\$0.00	\$0.00	-210,005.00
INGRESOS POR VENTA DE BIENES, PRESTACIÓN DE SERVICIOS Y OTROS INGRESOS	\$0.00	\$0.00	\$0.00	\$0.00	\$0.00	0.00
PARTICIPACIONES, APORTACIONES, CONVENIOS, INCENTIVOS DERIVADOS DE LA COLABORACIÓN FISCAL Y FONDOS DISTINTOS DE APORTACIONES	\$150,003.00	\$0.00	\$150,003.00	\$0.00	\$0.00	-150,003.00
TRANSFERENCIAS, ASIGNACIONES, SUBSIDIOS Y SUBVENCIONES, Y PENSIONES Y JUBILACIONES	\$0.00	\$0.00	\$0.00	\$0.00	\$0.00	0.00
INGRESOS DERIVADOS DE FINANCIAMIENTOS	\$0.00	\$0.00	\$0.00	\$0.00	\$0.00	0.00
Total	\$15,997,757.00	\$0.00	\$15,997,757.00	\$3,508,174.21	\$3,508,174.21	-12,489,582.79
Ingresos Excedentes						-12,489,582.79



ANISMO PARAMUNICIPAL QUE MANEJARA LA OPERACIÓN Y ADMINISTRACION DEL SERVICIO

SAN LUIS POTOSI

Estado Analítico de Ingresos

Del 01/abr./2025 Al 30/jun./2025

(Cifras en Pesos)

Usr: SUPERVISOR

Rep: rptEstadoPresupuestoIngresosRB_CP_2019


Fecha y 14/jul./2025

hora de Impresión 12:26 p. m.

Rubro de Ingresos / Fuente de Financiamiento	Ingreso					Diferencia
	Estimado	Ampliaciones / (Reducciones)	Modificado	Devengado	Recaudado	
Ingresos del Poder Ejecutivo Federal o Estatal y de los Municipios						
IMPUESTOS	\$0.00	\$0.00	\$0.00	\$0.00	\$0.00	0.00
CUOTAS Y APORTACIONES DE SEGURIDAD SOCIAL	\$0.00	\$0.00	\$0.00	\$0.00	\$0.00	0.00
CONTRIBUCIONES DE MEJORAS	\$0.00	\$0.00	\$0.00	\$0.00	\$0.00	0.00
DERECHOS	\$15,637,246.00	\$0.00	\$15,637,246.00	\$3,508,166.12	\$3,508,166.12	-12,129,079.88
PRODUCTOS	\$503.00	\$0.00	\$503.00	\$8.09	\$8.09	-494.91
APROVECHAMIENTOS	\$210,005.00	\$0.00	\$210,005.00	\$0.00	\$0.00	-210,005.00
PARTICIPACIONES, APORTACIONES, CONVENIOS, INCENTIVOS DERIVADOS DE LA COLABORACIÓN FISCAL Y FONDOS DISTINTOS DE APORTACIONES	\$150,003.00	\$0.00	\$150,003.00	\$0.00	\$0.00	-150,003.00
TRANSFERENCIAS, ASIGNACIONES, SUBSIDIOS Y SUBVENCIONES, Y PENSIONES Y JUBILACIONES	\$0.00	\$0.00	\$0.00	\$0.00	\$0.00	0.00
Ingresos de los Entes Públicos de los Poderes Legislativo y Judicial, de los Órganos Autónomos y del Sector Paraestatal o Paramunicipal, así como de las Empresas Productivas del Estado						
CUOTAS Y APORTACIONES DE SEGURIDAD SOCIAL	\$0.00	\$0.00	\$0.00	\$0.00	\$0.00	0.00
PRODUCTOS	\$0.00	\$0.00	\$0.00	\$0.00	\$0.00	0.00
INGRESOS POR VENTA DE BIENES, PRESTACIÓN DE SERVICIOS Y OTROS INGRESOS	\$0.00	\$0.00	\$0.00	\$0.00	\$0.00	0.00
TRANSFERENCIAS, ASIGNACIONES, SUBSIDIOS Y SUBVENCIONES, Y PENSIONES Y JUBILACIONES	\$0.00	\$0.00	\$0.00	\$0.00	\$0.00	0.00
Ingresos Derivados de Financiamiento						
INGRESOS DERIVADOS DE FINANCIAMIENTOS	\$0.00	\$0.00	\$0.00	\$0.00	\$0.00	0.00
Total	\$15,997,757.00	\$0.00	\$15,997,757.00	\$3,508,174.21	\$3,508,174.21	
Ingresos Excedentes						-12,489,582.79

Usu: SUPERVISOR


Rep: rptEstadoPresupuestoIngresosRB_CP_2019




C. JOSE CRUZ ALVARADO MENDEZ
DIRECTOR GENERAL



C.P. BLANCA ESTELA FLORES HERNANDEZ
CONTRALOR INTERNO



ING. FAUSTO MARTINEZ MEDINA
SUBDIRECTOR



C.P. MARICELA ORTIZ ALVARADO
ELABORÓ